

H. Ayuntamiento de Hunucmá 2024-2027

TESORERÍA  
H. Ayuntamiento de Hunucmá, Yucatán  
2024 - 2027

Cuenta Pública 2024  
MUNICIPIO DE HUNUCMÁ  
Estado Analítico del Ejercicio del Presupuesto de Egresos  
Clasificación por Objeto del Gasto (Capítulo y Concepto)  
Del 1 de Enero al 31 de Diciembre de 2024

H. Ayuntamiento de Hunucmá 2024-2027  
Secretaría Municipal



H. AYUNTAMIENTO  
2024 - 2027  
PRESIDENCIA MUNICIPAL  
HUNUCMÁ, YUC. MÉX.


Sindicato Municipal Hunucmá, Yucatán, México	1 Aprobado	2 Ampliaciones/ (Reducciones)	3 = (1 + 2) Egresos Modificado	4 Devengado	5 Pagado	6 = (3 - 4) Subejercicio
<b>Servicios Personales</b>	<b>57,264,360</b>	<b>5,186,750</b>	<b>62,451,110</b>	<b>52,052,569</b>	<b>52,052,569</b>	<b>10,398,541</b>
Remuneraciones al Personal de Carácter Permanente	48,859,160	2,777,055	51,636,215	46,660,138	46,660,138	4,976,078
Remuneraciones al Personal de Carácter Transitorio	170,000	-40,000	130,000	0	0	130,000
Remuneraciones Adicionales y Especiales	6,078,000	-860,756	5,217,244	1,962,381	1,962,381	3,254,863
Seguridad Social	0	0	0	0	0	0
Otras Prestaciones Sociales y Económicas	2,157,200	3,310,451	5,467,651	3,430,051	3,430,051	2,037,600
Previsiones	0	0	0	0	0	0
Pago de Estímulos a Servidores Públicos	0	0	0	0	0	0
<b>Materiales y Suministros</b>	<b>25,622,469</b>	<b>5,421,521</b>	<b>31,043,991</b>	<b>20,929,737</b>	<b>20,776,600</b>	<b>10,114,253</b>
Materiales de Administración, Emisión de Documentos y Artículos Oficiales	1,263,134	3,392,854	4,655,988	4,130,304	4,005,332	525,685
Alimentos y Utensilios	420,000	278,242	698,242	530,060	530,060	168,183
Materias Primas y Materiales de Producción y Comercialización	0	0	0	0	0	0
Materiales y Artículos de Construcción y de Reparación	2,814,035	1,255,007	4,069,042	3,310,001	3,281,835	759,011
Productos Químicos, Farmacéuticos y de Laboratorio	1,224,000	1,518,696	2,742,696	1,954,361	1,954,361	788,335
Combustibles, Lubricantes y Aditivos	18,631,035	-2,416,866	16,214,169	9,180,891	9,180,891	7,033,278
Vestuario, Blancos, Prendas de Protección y Artículos Deportivos	710,000	631,904	1,341,904	1,024,280	1,024,280	317,624
Materiales y Suministros Para Seguridad	20,000	357,424	377,424	334,572	334,572	42,853
Herramientas, Refacciones y Accesorios Menores	540,265	404,260	944,525	465,290	465,290	479,235
<b>Servicios Generales</b>	<b>31,673,319</b>	<b>20,983,028</b>	<b>52,656,347</b>	<b>39,675,440</b>	<b>39,353,470</b>	<b>12,980,908</b>
Servicios Básicos	13,325,400	6,510,151	19,835,551	19,544,605	19,544,605	290,946
Servicios de Arrendamiento	554,731	400,301	955,032	606,621	601,401	348,411
Servicios Profesionales, Científicos, Técnicos y Otros Servicios	2,295,728	695,258	2,990,986	2,038,184	1,912,788	952,803
Servicios Financieros, Bancarios y Comerciales	5,588,000	-172,950	5,415,050	94,195	94,195	5,320,855
Servicios de Instalación, Reparación, Mantenimiento y Conservación	7,332,184	7,256,549	14,588,733	10,065,981	9,922,883	4,522,752
Servicios de Comunicación Social y Publicidad	390,316	201,000	591,316	250,664	250,664	300,652
Servicios de Traslado y Viáticos	306,960	85,026	391,986	194,650	194,650	197,336
Servicios Oficiales	1,620,000	2,845,018	4,465,018	4,395,018	4,395,018	70,000
Otros Servicios Generales	300,000	3,162,676	3,462,676	2,485,524	2,485,524	977,152
<b>Transferencias, Asignaciones, Subsidios y Otras Ayudas</b>	<b>15,045,000</b>	<b>-728,763</b>	<b>14,316,237</b>	<b>9,625,247</b>	<b>9,613,114</b>	<b>4,690,990</b>
Transferencias Internas y Asignaciones al Sector Público	0	0	0	0	0	0
Transferencias al Resto del Sector Público	0	0	0	0	0	0
Subsidios y Subvenciones	14,035,000	-378,763	13,656,237	9,462,047	9,449,914	4,194,190
Ayudas Sociales	0	0	0	0	0	0
Pensiones y Jubilaciones	0	0	0	0	0	0
Transferencias a Fideicomisos, Mandatos y Otros Análogos	0	0	0	0	0	0
Transferencias a la Seguridad Social	0	0	0	0	0	0
Donativos	1,010,000	-350,000	660,000	163,200	163,200	496,800
Transferencias al Exterior	0	0	0	0	0	0
<b>Bienes Muebles, Inmuebles e Intangibles</b>	<b>355,000</b>	<b>622,391</b>	<b>877,391</b>	<b>573,901</b>	<b>573,901</b>	<b>303,490</b>
Mobiliario y Equipo de Administración	195,000	377,643	572,643	431,668	431,668	140,975
Mobiliario y Equipo Educativo y Recreativo	0	34,940	34,940	33,872	33,872	1,068
Equipo e Instrumental Médico y de Laboratorio	0	0	0	0	0	0
Vehículos y Equipo de Transporte	0	35,000	35,000	32,480	32,480	2,520
Equipo de Defensa y Seguridad	0	0	0	0	0	0

**Cuenta Pública 2024**  
**MUNICIPIO DE HUNUCMÁ**  
**Estado Analítico del Ejercicio del Presupuesto de Egresos**  
**Clasificación Administrativa**  
**Del 1 de Enero al 31 de Diciembre de 2024**

Concepto	Aprobado 1	Ampliaciones/ (Reducciones) 2	Egresos		Devengado 4	Pagado 5	Subtotal 6 = (3 + 4)
			Modificado 3 = (1 + 2)				
<b>Sin Ramo/dependencia</b>	<b>184,147,917</b>	<b>68,182,066</b>	<b>242,329,983</b>		<b>198,076,709</b>	<b>197,689,489</b>	<b>44,263,274</b>
CABILDO	4,785,894	-755,978	4,029,916		3,993,021	3,993,021	36,895
PRESIDENCIA	6,138,365	-2,522,868	3,615,497		2,776,035	2,776,035	839,463
SECRETARIA DEL AYUNTAMIENTO	625,738	-200,000	425,738		304,287	304,287	121,451
GOBERNACION	2,760,000	0	2,760,000		631,761	631,761	2,128,239
OFICIALIA MAYOR	12,000	356,235	368,235		346,835	346,835	21,400
SEGURIDAD PUBLICA Y TRANSITO	11,559,764	2,528,847	14,088,611		7,402,374	7,402,374	6,686,237
FINANZAS Y TESORERIA	21,735,367	10,981,070	32,716,437		23,834,058	23,664,121	8,882,379
OBRAS PUBLICAS, DESARROLLO URBANO	36,791,762	43,035,815	79,827,577		72,665,359	72,371,256	7,162,218
DESARROLLO SOCIAL, HABITAD Y VIVIENDA	1,470,000	-100,000	1,370,000		443,627	443,627	589,605
PROTECCION CIVIL	1,228,135	95,081	1,321,216		731,611	731,611	589,605
EDUCACION, CULTURA Y DEPORTE	3,860,500	5,654,989	9,515,489		9,074,003	9,074,003	441,486
DESARROLLO AGROPECUARIO, PESCA	149,906	0	149,906		0	0	149,906
TRANSPORTE	577,800	170,182	747,982		710,434	710,434	37,548
SAUD Y BIENESTAR SOCIAL	4,973,000	188,143	5,161,143		4,576,199	4,576,199	584,943
TURISMO, MERCADOS Y CENTRALES DE ABASTO	469,800	674,261	1,144,061		1,131,011	1,131,011	13,050
JURIDICO	952,800	336,035	1,288,835		1,077,350	1,054,150	211,485
DIF MUNICIPAL	6,814,519	-234,136	6,580,383		2,163,698	2,163,698	4,416,685
PROTOCOLO Y LOGISTICA	279,400	161,733	441,133		344,578	344,578	96,555
ECOLOGIA Y MEDIO AMBIENTE	73,800	105,720	179,520		139,875	139,875	39,645
CATASTRO	968,000	5,000	973,000		713,805	713,805	259,195
ACCESO A LA INFORMACION	112,800	82,468	195,268		143,766	143,766	51,502
FONDO DE INFRAESTRUCTURA MUNICIPAL (FISM)	33,615,837	-9,889,254	23,726,583		23,726,583	23,726,583	0
FONDO DE APORTACIONES DEL FORTALECIMIENTO MUNICIPAL	32,171,958	3,794,599	35,966,557		30,443,359	30,443,359	5,523,198
AGUA POTABLE, DRENAJE Y ALCANTARILLADO	2,692,889	311,400	3,004,389		1,556,331	1,556,331	1,448,058
DESARROLLO RURAL	61,800	341,403	403,203		379,589	379,589	23,604
DESARROLLO ECONOMICO	806,000	0	806,000		509,377	509,377	296,623
DESARROLLO URBANO	48,000	199,400	247,400		229,116	229,116	18,284
COMISARIAS	6,637,000	-10,000	6,627,000		4,288,809	4,288,809	2,338,191
INSTITUTO DE LA MUJER	709,800	0	709,800		519,320	519,320	190,480
PROVEEDURIA	1,870,000	1,870,000	2,746,800		2,084,008	2,084,008	662,792
RECURSOS HUMANOS	876,800	1,001,921	1,923,304		1,136,521	1,136,521	55,783
<b>Total del Gasto</b>	<b>58,182,066</b>	<b>58,182,066</b>	<b>242,329,983</b>		<b>198,076,709</b>	<b>197,689,489</b>	<b>44,263,274</b>

  
**MTRA. CRISTINA GUADALUPE DEL ROCIO PEREZ BOJORQUEZ**  
 PRESIDENTA MUNICIPAL  
 HUNUCMÁ, YUC. MÉX.  


  
**C.P. ABRAHAM ANTONIO GAUCH CAB**  
 TESORERO MUNICIPAL  


**MTRA. SANDRA ESTRELLITA BOJORQUEZ QUINTANA**  
 SECRETARIA MUNICIPAL  
 H. Ayuntamiento de Hunucmá 2024-2027  
 Hunucmá, Yucatán, México  


**C. MANUEL JESUS AVILA CHING**  
 SINDICO MUNICIPAL  
 H. Ayuntamiento de Hunucmá 2024-2027  
 Hunucmá, Yucatán, México  
